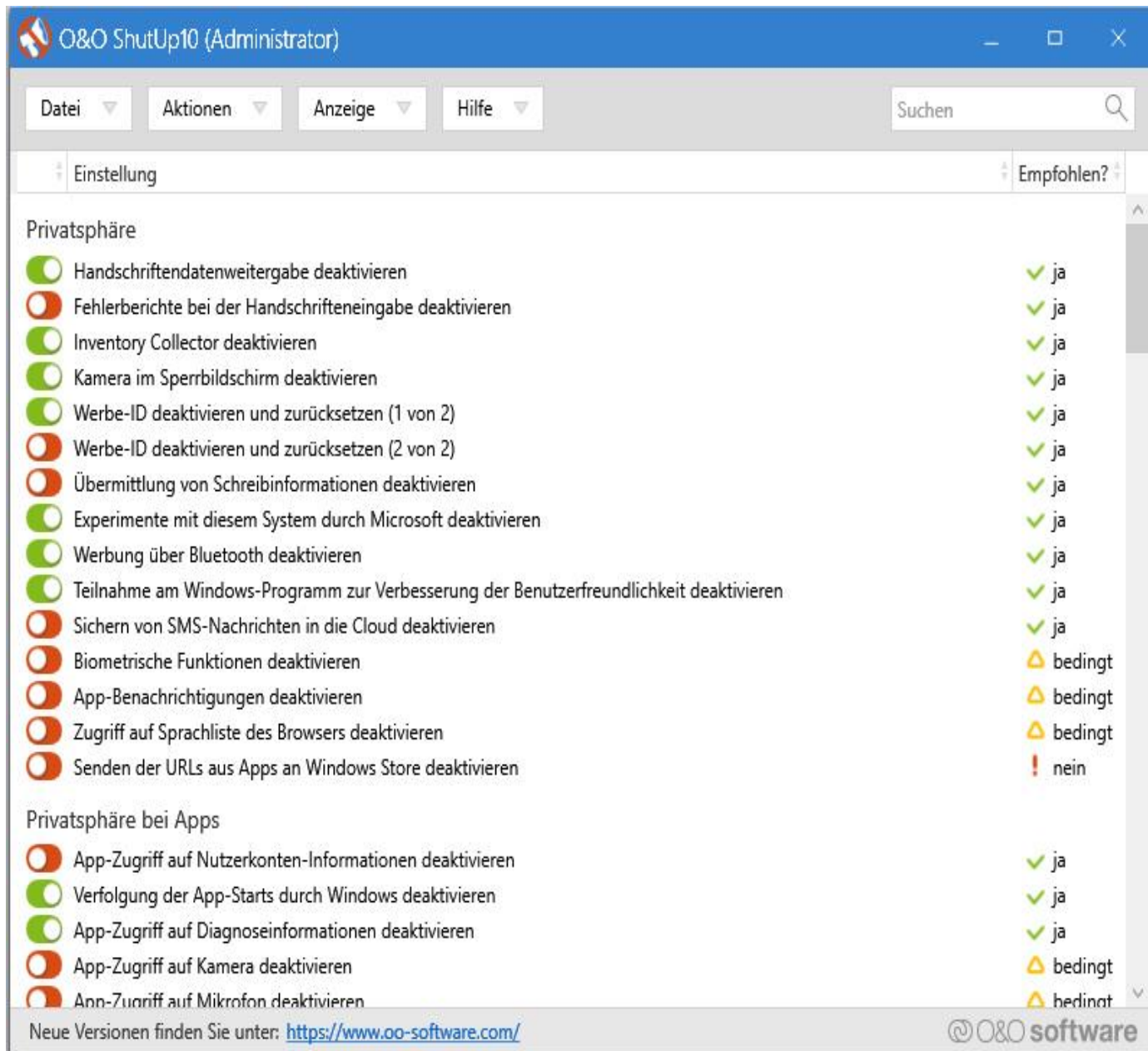


# Seniorentreff Grafrath 2021



## Shutup10

# ShutUp10

Mit der Einführung von Windows 10 wurde festgestellt, dass dieses Betriebssystem eifrig Daten über seine User sammelte.

So wurden viele verärgerte Stimmen laut, dass sich das Datensammeln bei Microsofts neuem Betriebssystem nicht gänzlich abstellen lasse und die Einstellungen relativ schwer in der neuen Systemsteuerung zu finden sind. Der Gedanke - so lautet die Verteidigung - hinter der Datensammelwut von Windows 10 ist nicht, dass Microsoft Sie persönlich ausspionieren möchte, sondern dass Automatismen den Bedienkomfort von Windows 10 erhöhen sollen. Darum sammelt das Betriebssystem Daten über Ihre Gewohnheiten. Doch unabhängig von der Begründung lehnen viele User diese Datensammelei ab.

Mit dem kostenlosen Anti-Spy-Tool O&O ShutUp10 verbessern Sie die Privatsphäre von Windows 10 und entscheiden, welche Informationen Windows 10 nach Hause zu Microsoft sendet.

Die Softwareschmiede O&O Software hat sich diesem Problem angenommen und mit dem Programm O&O ShutUp10 1.6.1401 ein Anti-Spy-Tool für Windows 10 veröffentlicht. Mit Hilfe der Software können Sie selbst entscheiden welche Daten sie preisgeben möchten und auf welche Komfortfunktionen Sie verzichten können. Damit Sie nicht aus Versehen einen systemrelevanten Dienst ausschalten, gibt das Programm Tipps und Empfehlungen, welche Funktionen Sie sicher ausschalten können.

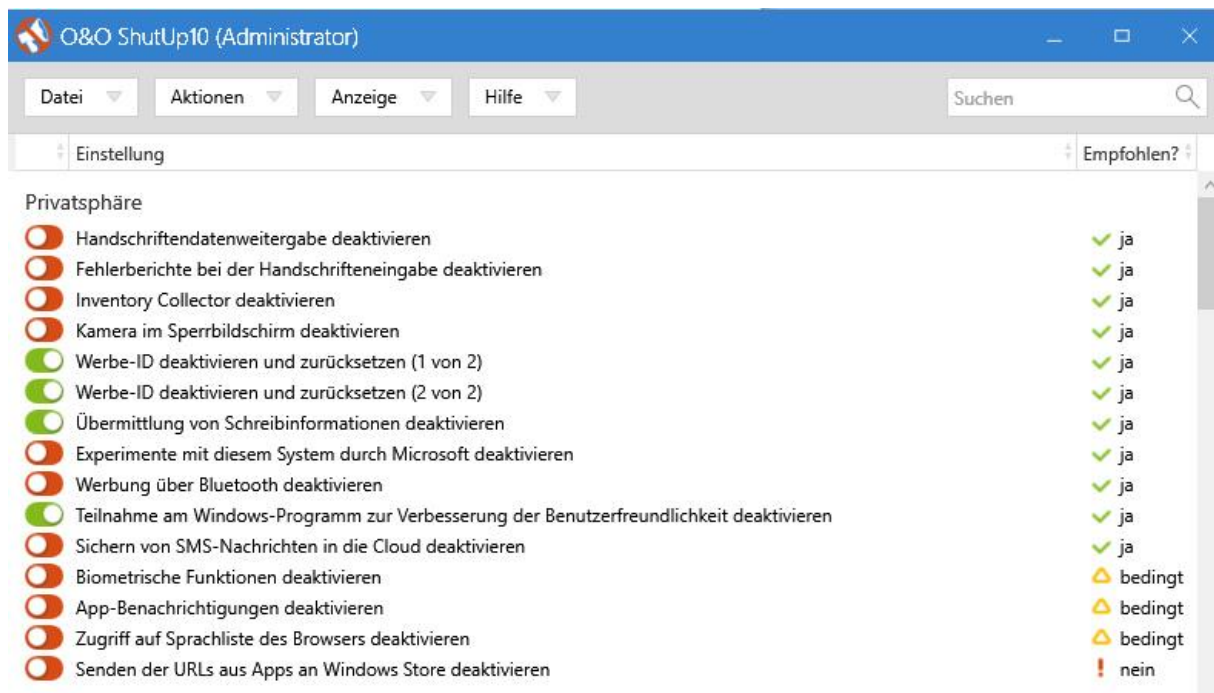
Shutup 10 wird nicht installiert. Zu den Einstellungen, die Sie mit O&O ShutUp10 bearbeiten können, gehören:

- Privatsphäre
- Privatsphäre bei Apps
- Sicherheit
- Microsoft Edge
- Synchronisation von Windows Einstellungen
- Cortana (persönlicher Assistent)
- Ortungsdienste
- Nutzerverhalten
- Windows Update
- Windows Explorer
- Windows Defender und Microsoft SpyNet
- Sperrbildschirm
- Sonstiges

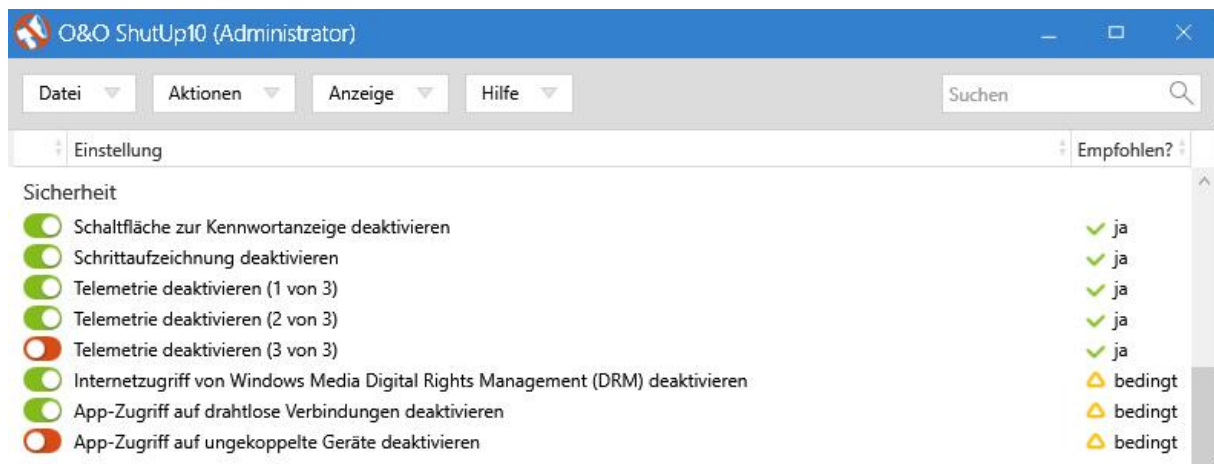
Das Programm kommt ohne Werbung oder Software von Drittanbietern und muss nicht installiert werden.

Windows 10 sammelt in den Express-Einstellungen jede Menge Nutzerdaten. Beispielsweise besuchte Webseiten, den Standort mobiler Windows-10-Geräte und vieles mehr. Wie Sie diese Datensammelwut einschränken zeigen Ihnen beispielsweise die nachfolgenden Einstellungen:

## Privatsphäre:



## Sicherheit:



Weitere Vorschläge entnehmen Sie bitte der Spalte „Empfohlen?“

