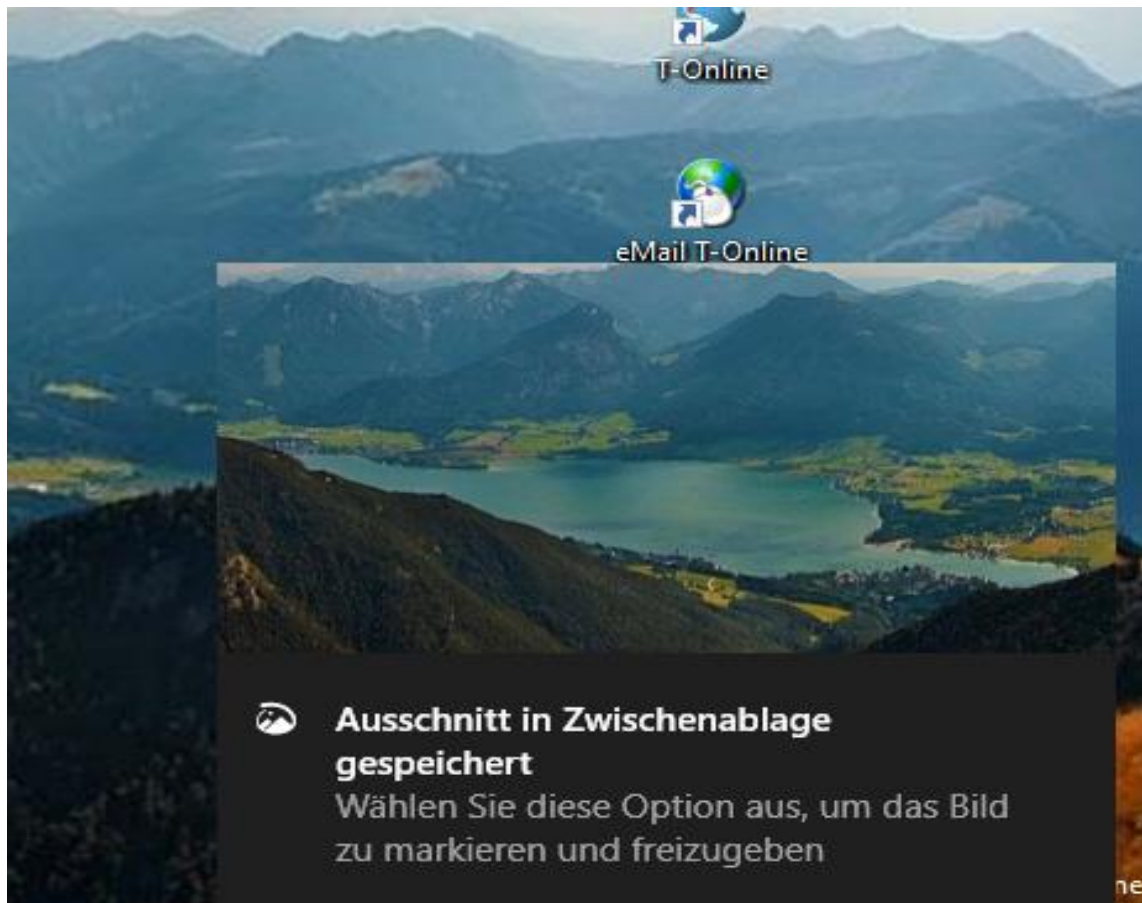


Seniorentreff Grafrath 2021



Bildbearbeitung

**Bilder aus dem Desktop
ausschneiden und andere
neue Anwendungen**

Sicherlich haben Sie noch nicht bemerkt, dass Microsoft klamm heimlich und leise beim letzten Update im Startmenü unter den Kacheln neue Funktionen eingeführt hat. Insbesondere auf die neue Funktion **AUSCHNEIDEN UND SKIZZIEREN** soll am Ende dieser Kurzbeschreibung expliziert eingegangen werden

Anbei einige Neuerungen

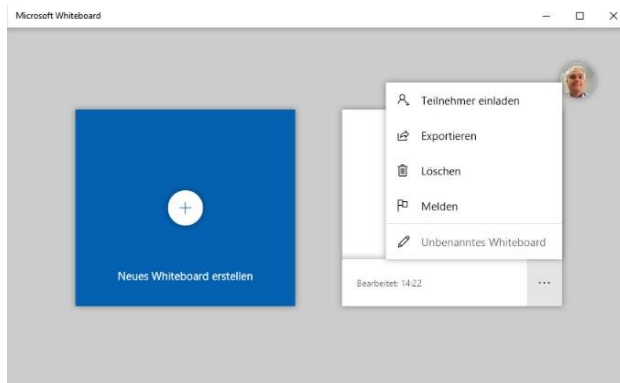
Update Microsoft Windows 10 Version 042020

Mit Installation des Updates von Windows 10 Version 04-2020 hat Microsoft verschiedene neue Funktionen (Apps) „gestiftet“, die ich im Folgenden versuche zu beschreiben, da eine Hilfe hierzu momentan nicht verfügbar ist. Sinnvoll oder unnötig?

Microsoft Whiteboard

Unter den Kacheln finden Sie ein neues Symbol, das Ihnen ermöglicht auf einer weißen „Tafel“ digital Freihand-Zeichnungen zu erstellen.

Zur Bearbeitung Ihrer Freihandzeichnung stehen Ihnen vielerlei Möglichkeiten offen. Neue Ideen, oder Ergänzungen durch weitere Personen können bei der Bearbeitung mit einfließen lassen, indem Sie diese zu der „Sitzung“ einladen.



Zusammenarbeit in Echtzeit, egal wo Sie sind. Bringen Sie Ihr Team im selben virtuellen Zeichenbereich zusammen – weltweit und auf allen Geräten. Gleichzeitiges Brainstorming in der Whiteboard-App oder in Ihrem Browserfenster. Automatisches Speichern, nahtloses Fortfahren Ihre Whiteboards bleiben sicher in der Cloud, bis Sie bereit sind, um sie zurückzugeben.

Gründe für den Einsatz eines Whiteboards:

1.) Mehrfacher Nutzen

Oft benötigen Sie in Ihrem Büro mehrere Utensilien wie z.B. eine Beamer-Leinwand, ein Pin-/Magnetboard, ein Flipchart, einen Schreibblock mit dazu gehörenden Stiften etc. All dies kann ein Whiteboard für Sie sein! Außerdem sparen Sie Platz im Büro.

2.) Ideal für Brainstorming

Für Brainstorming ist ein Whiteboard die ideale Lösung. So können Sie einfach alles aufschreiben was Ihnen gerade einfällt und falls es doch nicht passt oder nicht mehr benötigt wird, wischen Sie es einfach weg.

3.) Fördert die Kreativität

Nichts fördert die Kreativität mehr als ein weißes Blatt Papier. Dies oder ähnliches sagte zumindest eine bekannte Person. Anstatt ein Blatt Papier zu bekritzeln und

dies dann in dem Müll zu werfen, lassen Sie von der reinen weißen Fläche inspirieren!

4.) Sofort verfügbarer Schreibuntergrund

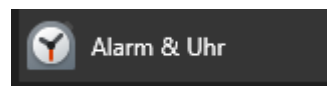
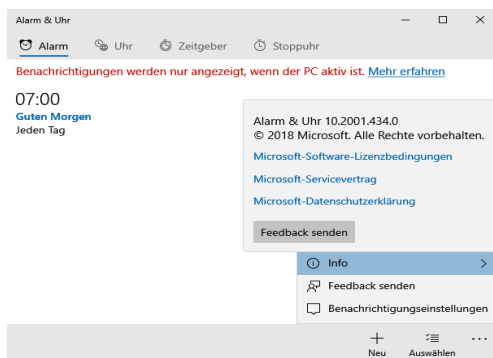
Sie sitzen an Ihrem Schreibtisch und haben Ideen zur Verbesserung Ihres Produktes. Nur nicht vergessen. Am besten aufschreiben! Papier suchen, Stift suchen oder am PC das Programm minimieren und ein anderes öffnen. Jetzt einfach kurz ins Whiteboard, aufschreiben (die Board-Marker sollten natürlich immer direkt am Whiteboard sein) und weiter geht die Arbeit. Das geht schneller und lenkt bei Weitem nicht so ab.

5.) Schont die Umwelt

Immer alles auf Papier festhalten, obwohl man genau weiß, dass dieses Blatt Papier nach dem Brainstorming sowieso im Müll landet? Das muss nicht sein!

Alarm und Uhr

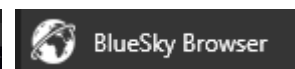
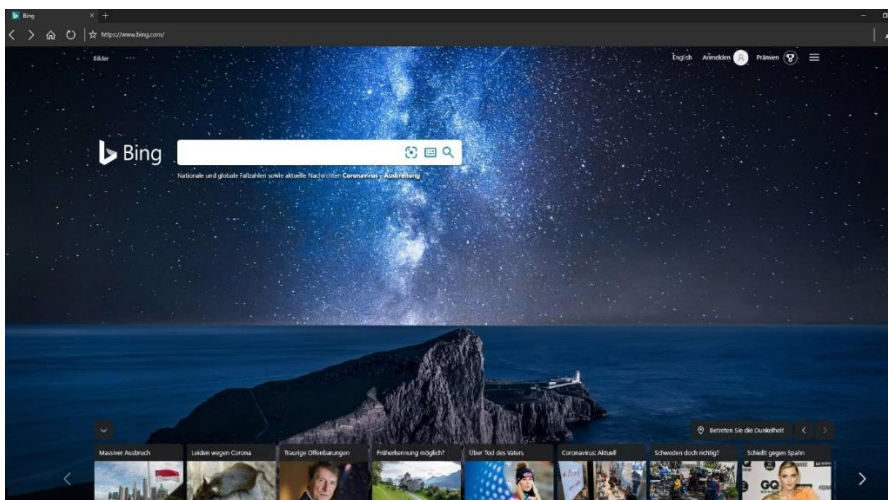
Diese Funktion erklärt sich von selbst.



Mit Klick auf die **Benachrichtigungseinstellungen** landen Sie in der Systemsteuerung unter Punkt SYTEM und können hier Ihre Einstellungen vornehmen. Also nichts besonders. Und unnötig.

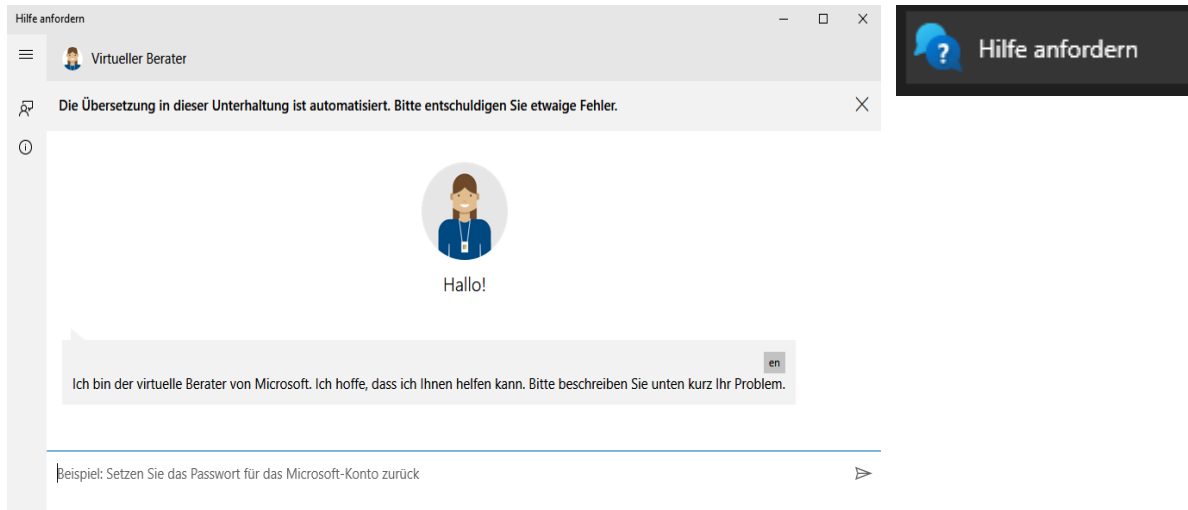
BlueSkyBrowser

Einer von vielen: Google, Opera, T-Online usw., jetzt diesen von Microsoft.

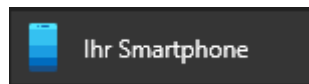


Hilfe anfordern

Diese Option ist ziemlich überflüssig, da die **Suchoption** buchstabengetreu der von **Microsoft** erstellten entsprechen muss.



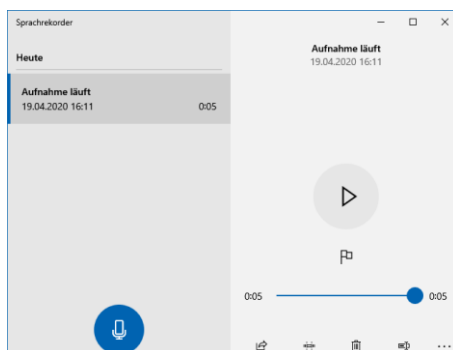
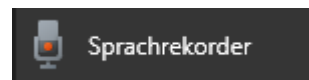
Ihr Smartphone



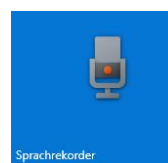
Diese Funktion ist nur neueren Handys vorbehalten, insbesondere der Modellreihe der Fa. Samsung. Wer die **Funktion auf** seinem Gerät mindestens in Versionsnummer 1.5 findet und im gleichen WLAN eingeloggt ist wie **unter Windows 10**, kann ab sofort Dateien per Fingertipp zum PC senden.

Obwohl Microsoft seine eigenen Smartphone-Pläne längst begraben hat, arbeitet der Software-Konzern weiter an der Verknüpfung mobiler Geräte mit seinem PC-Betriebssystem. Herzstück des Projekts ist die Windows-10-App Ihr Smartphone (Your Phone), die seit dem Update von Oktober 2018 (Version 1809) fest im Betriebssystem steckt. Das Programm erlaubt jetzt PC-Nutzern direkten Zugriff aufs Smartphone – ohne das Gerät in die Hand nehmen zu müssen. Das klappt ohne Kabel oder Bluetooth-Kopplung – einfach über das Microsoft-Konto des Nutzers. Zudem erhält die App nach und nach neue Features, wie aktuell die Drag-&Drop-Funktion für Samsung-Geräte. Alle Infos hat COMPUTER BILD.

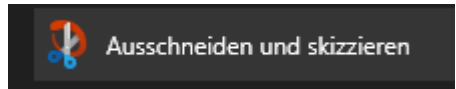
Sprachrecorder



Bei Klick auf diese Kachel wird der Sprachrecorder aktiviert.



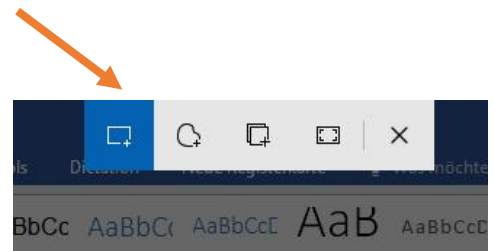
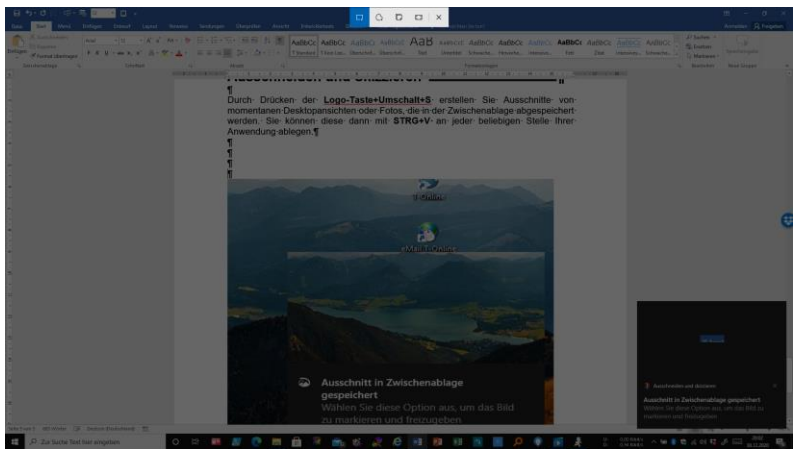
Ausschneiden und Skizzieren



Dies ist die beste Neuerung

Durch Drücken der **Windows-Logo-Taste+Umschalt+S** erstellen Sie Ausschnitte von momentanen Desktopansichten oder Fotos, die in der Zwischenablage abgespeichert werden.

Dabei erscheint im Kopf Ihres Programmes das entsprechende Schneidewerkzeug. Sie legen jetzt mit dem Kreuzsymbol den Ausschnitt fest. Mit Auslassen der Maustaste wird dieser Ausschnitt in die Zwischenablage verschoben, das Original bleibt dabei erhalten.



Dies ist eine neue Funktion, die sich besonders für Ausschneidearbeiten von Fotos eignet. Die Bilder lassen sich mit verschiedenen Farben und unterschiedlicher Stiftstärken bearbeiten.

Sie können diese Ausschneidearbeiten dann mit **STRG+V** an jeder beliebigen Stelle Ihrer Anwendung „einbauen“. Dies funktioniert ebenso mit der Explorer-Funktion **EINFÜGEN**