

Seniorentreff Grafrath 2021



**Mit AdwCleaner
Adware, Malware, Tool-
bars, Hijacker
entfernen**

AdwCleaner

Nicht von Ungefähr ist die Freeware **AdwCleaner** eines der meist heruntergeladenen Programme. Die Firma **Malwarebytes** hatte dieses Programm seinerzeit von der Vorgängerinstitution übernommen. Es handelt sich dabei nicht um eine Antivirensoftware. Sie verhindert vielmehr, dass Adware, Junkware, insbesondere Toolbars – also nur absolut unnütze Software insgesamt – z.T. ohne Ihr Wissen aufgespielt wird. So wird der Rechner oder der Internetbrowser, der sonst mit dieser Software „zugemüllt“ würde, sauber gehalten.

Gemeinheiten auf dem PC - Adware, Malware, Toolbars, Hijacker

Es findet sich in den Weiten des Internets quasi unbegrenzt viel Software, die augenscheinlich kostenlos ist. Das stimmt jedoch meistens nur so halb. Entwickler müssen ihre Produkte schließlich irgendwie finanzieren - und das passiert wie in so vielen Fällen heutzutage oft über Werbung. Anstatt jedoch einfach nur Banner oder andere Anzeigen einzublenden, entscheiden sich viele Software-Anbieter dazu, ihre eigene Software mit Drittanbieter-Programmen zu koppeln.

Diese ist meist mit einem **Software-Installer** eingeklinkt, und wird mehr oder weniger automatisch mit installiert. Manchmal hat man die Möglichkeit, entsprechende Häkchen zu entfernen, Zusatzinstallationen abzuberechnen oder "Nein" zu sagen. Aber hier muss man absolut die Augen weit offenhalten, damit sich nicht doch die eine oder andere Software einschleust. Das ist aber bei den meisten Installern durchaus so gewollt – eben, damit man sich die zusätzliche Software einfängt.

Manchmal ist die Zusatzsoftware jedoch auch fest verankert - etwa Open Candy - und lässt sich nur durch das aufmerksame Lesen der Lizenz- und Nutzungsbestimmungen **vor** der Installation entdecken. Das klingt alles sehr nach Krankheit und -Überraschung! Zwar sind die meisten Adware-Programme und Toolbars nicht ganz so gefährlich wie "echte" Viren, verhalten sich in Sachen **Aufdringlichkeit - und Anhänglichkeit** aber fast genauso. Man wird sie nur schwer wieder los. Einer der bekanntesten und unbeliebtesten Kandidaten ist hier die **Delta Search Toolbar**. Bei diesem Browser-Hijacker handelt es sich um ein kleines Programm, das Ihren Browser stark manipuliert. Dabei hängt sich dieses Programm besonders gut versteckt an mancher, werbefinanzierter Software mit dran und ist so umständlich zu entfernen.

Genau hier setzt der AdwCleaner an. Die Software kann diese lästige Schadsoftware, Spyware und auch Adware, Werbung oder störende Toolbars aufspüren, identifizieren und vom Computer oder aus dem Browser entfernen. Die Toolbar von Delta Search z.B. verbreitet sich dabei meist auf dem Weg eines angeblichen Zusatzprogrammes besonders hartnäckig und ändert unter anderem die Standardsuche in Chrome und Firefox. Die Standardsuche ist damit nach Installation der Toolbar eine andere; wer vorher etwa über Google gesucht hat, muss dann mit dem schwachen Delta Search als Suchmaschine vorliebnehmen.

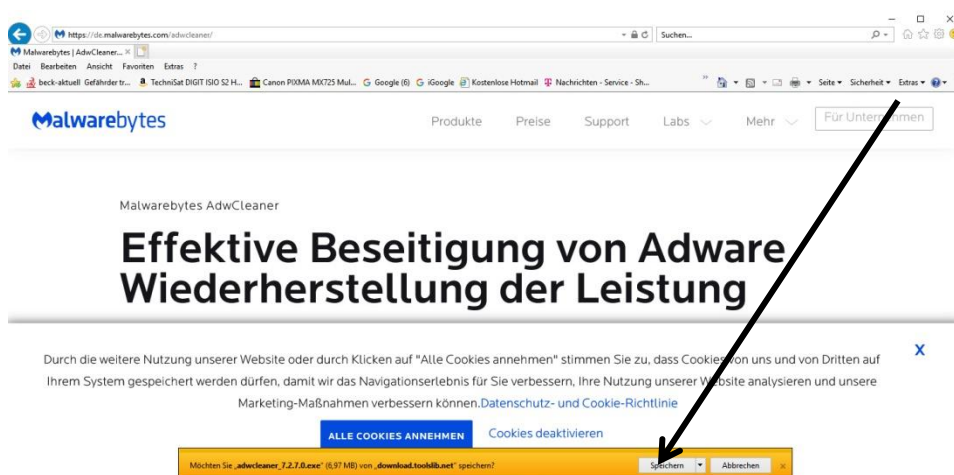
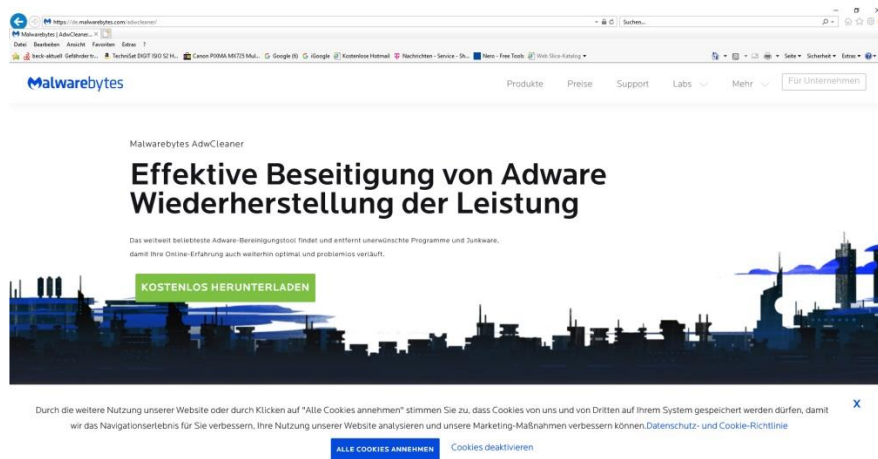
AdwCleaner aus dem Haus Malwarebytes ist ein kleines Säuberungsprogramm - tatsächlich kostenlos, benötigt keine Installation und bringt auch keine versteckten Gemeinheiten mit - alles andere wäre auch unangenehm selbstironisch.

AdwCleaner und Co. verstehen sich eher als echte Zusatzsoftware, die den Rechner von störenden „Verschmutzungen“ sauber halten kann.

Deshalb sollte man bei der Installation einer neuen Software besonders vorsorglich hinschauen, wenn man sich keinen fiesen „Beifang“ auf den Rechner holen möchte. Wer routinemäßig auf "Weiter" klickt, ohne diverse Installations-Optionen zu (de)aktivieren, freut sich bald über ein überfülltes Autostart-Verzeichnis, zahlreiche Benachrichtigungen im System-Tray und jede Menge von Toolbars verstopften Browser-Fenster. Das nervt nicht nur, sondern bremst auch den gesamten Rechner.

Kein Wunder also, dass die meisten Nutzer den Dienst so schnell wie möglich wieder vom System verbannen wollen. Der **AdwCleaner** – ein Bestandteil von MalwareBytes - wird regelmäßig mit Updates versorgt, die Fehler beheben, neue Funktionen hinzufügen und bestehende verbessern, und die Schädlings-Datenbank auf den neusten Stand bringen.

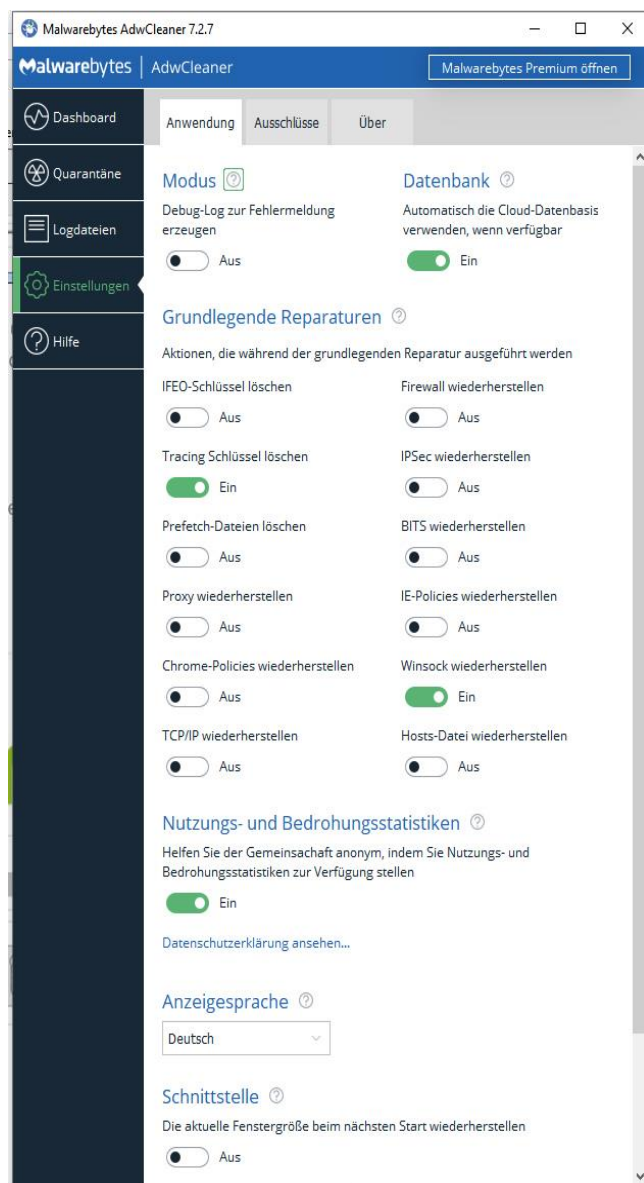
Rufen Sie aus dem Internet den AdwCleaner auf - und den **nur** aus dem Haus Malwarebytes – und klicken auf **KOSTENLOS HERUNTERLADEN** – und dies ohne jegliche Installation und anschließend auf Speichern



Der Download findet in der Regel in dem Ordner **DOWNLOADS** statt. Mit Klick auf diese Datei öffnet Malwarebytes den AdwCleaner sofort. Mit einem weiteren Klick auf Suchlauf, startet dieser unmittelbar.

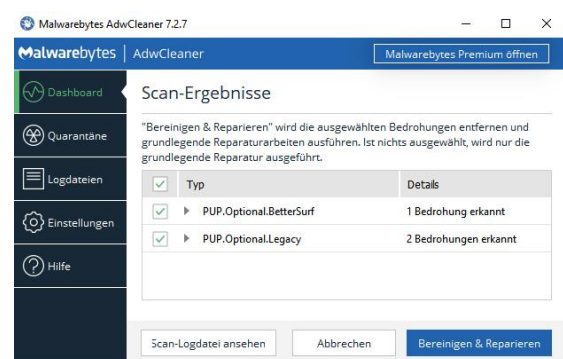


Unter der Funktion Einstellungen lassen sich grundlegende Reparaturen bestimmen und durchführen.



Der Funktionsumfang des AdwCleaner in Kurzform

Der AdwCleaner bringt auf seiner übersichtlichen Benutzeroberfläche einen Suchlauf- und einen Löschen-Modus mit. Mit dem Klick auf JETZT SCANNEN durchforstet das Tool den kompletten Rechner auf verdächtige Dateien, zweifelhafte Registry-Einträge und unerwünschte Software.



Unter verschiedenen Reitern listet der AdwCleaner alle Funde inklusive Pfaden und Infos auf - wer noch mehr Daten benötigt, oder den ganzen Säuberungsprozess protokollieren möchte, kann sich mit einem Klick auf den PROTOKOLL-Button einen eben solchen in TXT-Form ausgeben lassen und speichern.

Mit einem Klick auf **BEREINIGEN UND REPARIEREN** werden alle gefundenen, unerwünschten Programme (PUP) und Dateien gelöscht. Vergleichen Sie Ihre Einstellungen mit der o.aufgeführten. Deaktivieren Sie ggf. unnötige Schlüssel.

PUP = Potentially undesirable program
Potentiell unerwünschtes Programm