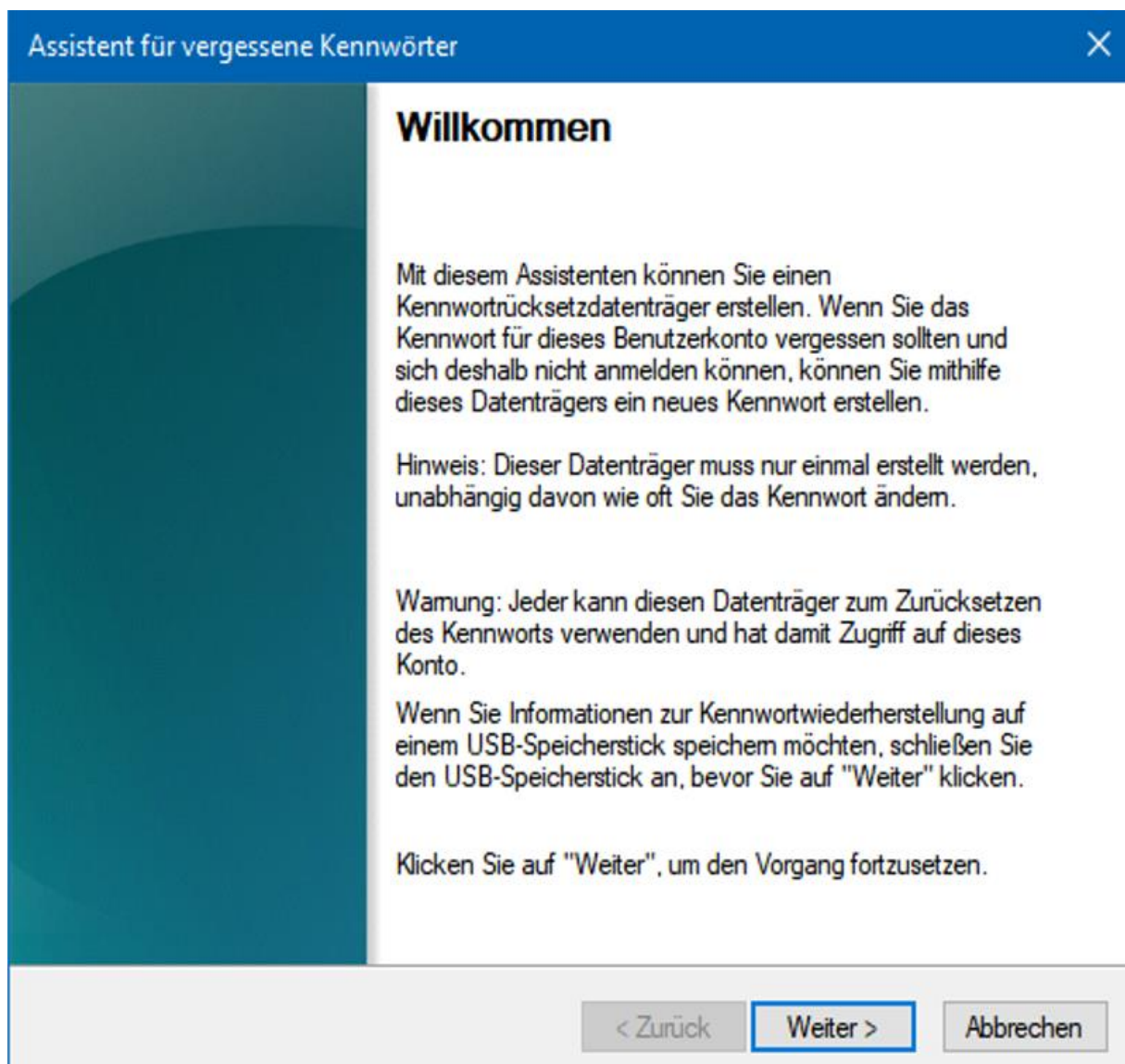
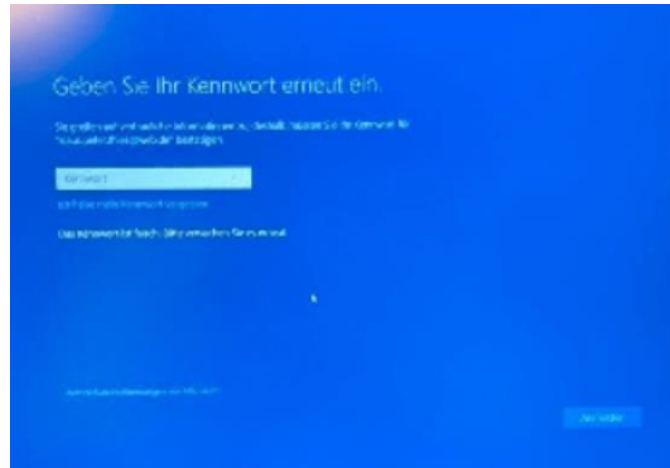


# Seniorentreff Grafrath 2021

## Passwort vergessen



# Windows 10 Passwort vergessen – was tun?

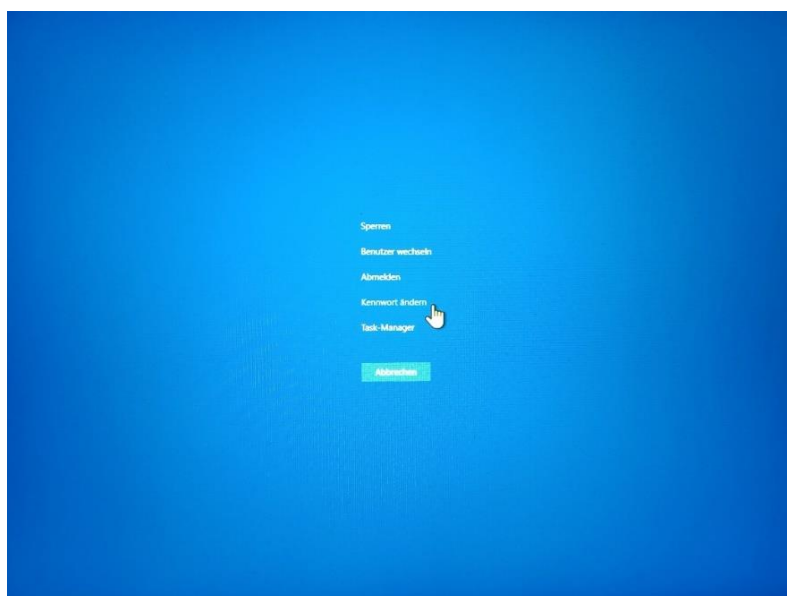


Wenn Sie Ihren Windows-PC mit einem Kennwort gesichert haben, ist das zunächst einmal eine gute Sache. Ihre persönlichen Daten sind so mit wenig Aufwand geschützt. Doch brauchen Sie dies als einziger User? Denn ansonsten gilt es einiges zu beachten. Stellen Sie sich einmal vor, Sie haben Ihr Kennwort für den Einstieg in Windows 10 vergessen.

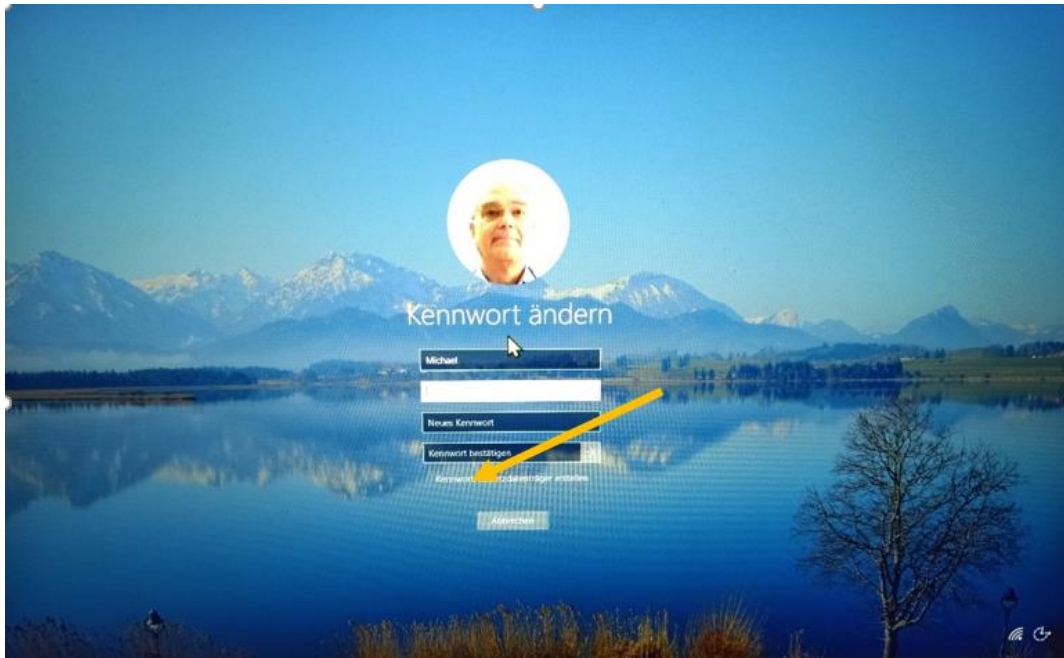
Wenn Sie Ihr Nutzerkonto nicht über einen Microsoft-Account angelegt haben, ist es lokal auf Ihrem PC gespeichert. Dann gestaltet sich die Passwort-Abfrage oder die Änderung zu einem neuen Passwort schier unmöglich, da Sie bei einem lokalen Konto nicht die Funktion "**Passwort vergessen**" auswählen können.

Deshalb beachten Sie folgendes:

Sofern Sie mit Passwörtern arbeiten wollen, legen Sie sich zu Ihrer eigenen Sicherheit **grundsätzlich** einen Kennworrücksetzungsdatenträger an.



Rufen Sie dazu über die Tastenkombination **[Alt] + [Strg] + [Entf]** den Taskmanager auf und wählen den Menüpunkt **Kennwort ändern**.

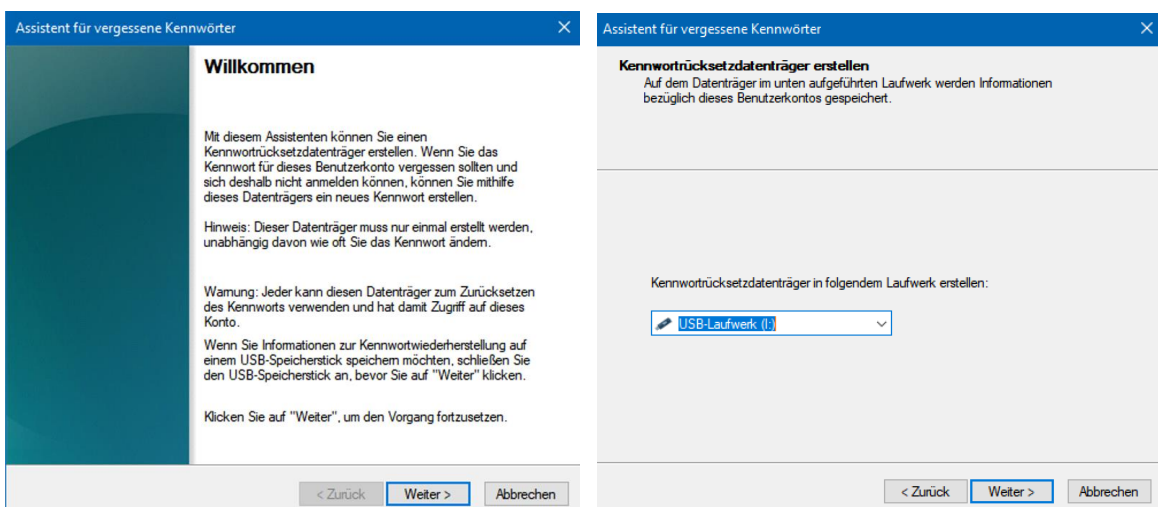


Hier finden Sie den dazugehörigen Eintrag **Kennworrücksetzdatenträger**

## **Kennworrücksetzdatenträger rechtzeitig erstellen - Damit sind Sie auf der sicheren Seite**

Sollten Sie einmal Ihr Kennwort für Ihr Windows Konto vergessen haben, ist es sehr hilfreich, einen Kennworrücksetzdatenträger zur Hand zu haben. Deshalb sollten Sie ihn auch alsbald erstellen. Solch ein Datenträger hilft Ihnen dabei, in das jeweilige Konto zu gelangen und gegebenenfalls das Passwort zurücksetzen zu können. Erforderlich ist ein Stick mit einer Größe von > 500 MB

1. Schließen Sie Ihren USB-Stick an und klicken auf den Eintrag **Kennworrücksetzdatenträger**



2. Windows fragt Sie nun nach Ihrem Kennwort. Geben Sie es ein und bestätigen Sie. Klicken Sie auf "Fertig stellen".
3. Sie können den USB-Stick nun auswerfen lassen.

### **Kennworrücksetzdatenträger nutzen**

Wenn Sie im Startbildschirm von Windows nach Ihrem Passwort gefragt werden, können Sie auf "Passwort zurücksetzen" klicken. Hier öffnet sich erneut das Fenster, welches Sie auch bei der Einrichtung des Sticks genutzt haben. Schließen Sie Ihren USB-Stick an. Sie können nun ein neues Passwort anlegen und das alte damit überschreiben.

Wenn Sie **keinen** Kennworrücksetzungsstick erstellt haben, bleibt Ihnen im Falle eines vergessenen Passworts leider nur noch die **komplette Neuinstallation** als letzte Rettung übrig – Datenverlust inbegriffen.